	ÖZEL VERSA HASTANESİ			
	HASTA MAHREMİYETİNİN SAĞLANMASI TALİMATI			
DOK.KODU:HB.TL.18	YAYIN TR:10.10.2016	REVİZYON NO:01	REVİZYON TARİHİ:30.07.2019	SAYFA NO:3/3

1. AMAÇ:

Hastanemizde muayene, tetkik, girişimsel işlem için başvuran veya yatan hastalarımızın mahremiyetinin korunmasını sağlamaktır.

2. KAPSAM:

Hastanemize muayene, tetkik, girişimsel işlem için başvuran veya yatan hastalarımızın mahremiyetinin korunmasının sağlanması ile ilgili işlem basamaklarını kapsar.

3. TANIMLAR:

Mahremiyet: Kişiyeye özel gizlilik

4. SORUMLULAR:

Bu talimatın uygulanmasından tüm personel sorumludur.

5. FAALİYET AKIŞI:

5.1. Hastanemizde "Hasta Haklarının Korunması Yönetmeliği" çerçevesinde,



- Mahremiyete Saygı Gösterilmesi İlkesi esas alınır.
- Hastanın, mahremiyetine saygı gösterilmesi esastır. Hasta mahremiyetinin korunmasını açıkça talep de edebilir.
- Her türlü tıbbi müdahale, hastanın mahremiyetine saygı gösterilmek suretiyle gerçekleştirilir.
- Hastanın, sağlık durumu ile ilgili tıbbi değerlendirmelerin gizlilik içerisinde yürütülür.
- Muayenenin, teşhisin, tedavinin ve hasta ile doğrudan teması gerektiren diğer işlemlerin makul bir gizlilik ortamında gerçekleştirilir.
- Tıbben sakınca olmayan hallerde yanında bir yakınının bulunmasına izin verilir.
- Tedavisi ile doğrudan ilgili olmayan kişiler, tıbbi müdahale sırasında bulundurulmamalıdır.
- Hastalığın mahiyeti gerektirmedikçe hastanın şahsi ve ailevi hayatına müdahale edilmemelidir.
- Ölüm olayı, mahremiyetin bozulması hakkını vermez.

5.2. Hastanemizde, hastanın tedavisi ile doğrudan ilgili olmayanların tıbbi müdahale sırasında bulunması gerekli ise; önceden veya tedavi sırasında bunun için hastanın ayrıca rızası alınır.

5.3. Sağlık hizmeti sunumu sırasında hastanın; fiziksel, psikolojik, bilişsel ve sosyal mahremiyeti dikkate alınarak, tüm sağlık hizmeti süreçlerinde hastanın mahremiyeti sağlanır. Tüm hastane çalışanlarına hasta mahremiyeti eğitimi verilir.

5.4. Fiziksel mahremiyetin korunması;

- 5.4.1. Hastanemize muayene, tetkik, girişimsel işlem için başvuran tüm hastalarda; her türlü sağlık hizmeti sırasında, ilgili sağlık çalışanı ve hasta yakını (hastanın onayı dahilinde) dışındaki kişilerin ortamda bulunması engellenir.
- 5.4.2. Hasta muayenesi paravan veya perde arkasında, üçüncü kişilerin görmesi engellenerek yapılır.
- 5.4.3. Muayene odasında veya girişim alanında sağlık personeli dışında kişi olmamalıdır.
- 5.4.4. Hastanın izin verdiği kişiler ve hekimin bulunmasında yarar gördüğü yakınları kalabilir.

	ÖZEL VERSA HASTANESİ				
	HASTA MAHREMİYETİNİN SAĞLANMASI TALİMATI				
DOK.KODU:HB.TL.18	YAYIN TR:10.10.2016	REVİZYON NO:01	REVİZYON TARİHİ:30.07.2019	SAYFA NO:3/3	

- 5.4.5. Polikliniklerde, uygulama alanlarında, hasta odalarında kontrolsüz girişlerin önlenmesi gereken durumlarda kapının dışarıdan açılması engellenir.
- 5.4.6. Hastanın tıbbi değerlendirmeleri gizlilik içerisinde yürütülür.
- 5.4.7. Muayene odasında veya girişim alanında sağlık personeli dışında kişi olmamalıdır.
- 5.4.8. Hastanın izin verdiği kişiler ve hekimin bulunmasında yarar gördüğü yakınları kalabilir.
- 5.4.9. Polikliniklerde, uygulama alanlarında, hasta odalarında kontrolsüz girişlerin önlenmesi gereken durumlarda kapının dışarıdan açılması engellenir.
- 5.4.10. Hastanın tıbbi değerlendirmeleri gizlilik içerisinde yürütülür.
- 5.4.11. Sağlık çalışanları arasındaki tıbbi bilgi akışı sırasında hasta mahremiyetine özen gösterilir.
- 5.4.12. Teşhis ve tedavi süreçleriyle ilgili bilgi ve belgelerin, hasta dışında hastanın ilgili hekimi, konsültasyon istenilen hekimi ve hastaya bakım veren sağlık personeli ile paylaşılabilir.
- 5.5. Tıbbi mahremiyetin korunması;**
- 5.5.1. Hastanın bedeni üzerinden yapılan tüm uygulamalarda (ameliyat, girişim, görüntüleme gb.) mahremiyet bölgesinin açılmasını gerektiren durumlarda hasta mahremiyetine saygı önemlidir.
- 5.5.2. Tıbben bölgenin hazırlanması gereken durumlarda, olması gereken sağlık personeli dışındakiler bu ortamda bulunmamalıdır.
- 5.6. Kayıtsız bilgi mahremiyeti;**
- 5.6.1. Hastanın bize vermiş olduğu tıbbi öykü ve diğer konuşmaların hasta ve hekimin izni olmayan üçüncü kişiler tarafından duyulması engellenir.
- 5.6.2. Hastanın tıbbi bilgileri ve öyküleri başka ilgililere aktarılması durumlarında gizlilik ilkesi korunarak gerekli özen gösterilir.
- 5.6.3. Hastanemizi tüm çalışanları hastalarımıza özel olan (ilgili görevliler arasında olan bilgilendirme, hastanın anlatması, yakını ile paylaşım gb.) tesadüfen veya görevleri sırasında şahit oldukları bilgilerin orada kalmasına özen göstermek ve diğer ortamlara taşımamak (başka kurumlar, diğer kişiler, ortamlar) bakımından sorumludurlar.
- 5.7. Kayıtlı bilgi mahremiyetinin korunması;**
- 5.7.1. Hasta kayıtları ve dosyalarına ilgili görevliler dışında ulaşımın engellenmesi için hekim, hemşire, tıbbi sekreterler tarafından gerekli önlemler alınır.
- 5.7.2. Hasta dosyasını (basılı, yazılı) hasta görmek isterse, hekimin izni ile bir görevli refakatinde ve yerinde görmesine izin verilebilir.
- 5.7.3. Hasta kendisine dair tıbbi ve diğer bilgilerin kendisi dışında ki kişilerle paylaşılmasını istememe hakkına sahiptir. Elektronik ortamda yapılan kayıtlarda ekranın görülmesi engellenir.
- 5.7.4. Otomasyon sisteminde kayıt yapma ve bilgilere ulaşma durumları şifre uygulaması ile ilgili görevler yetkilendirilmiştir.



HASTA MAHREMİYETİNİN SAĞLANMASI TALİMATI

DOK.KODU:HB.TL.18

YAYIN TR:10.10.2016

REVİZYON NO:01

REVİZYON TARİHİ:30.07.2019

SAYFA NO:3/3

5.8. Sosyal mahremiyetinin korunması;

5.8.1. Mahremiyetin anlaşılmasında kültürel boyutlar da önem taşımaktadır. Zira tüm kültürlerde mahremiyeti düzenleyici kurallar bulunmakla birlikte, mahremiyetin düzenlenme şekli ve mekanizmaları kültüre özgüdür.

5.8.2. Hastanın, sosyokültürel özellikleri nedeniyle gündeme getirdiği mahremiyete ilişkin farklı algı ve beklentileri dikkate alınarak mahremiyet sağlanır.

5.9. Psikolojik mahremiyetin korunması;

5.9.1. Hastanın psikolojik durumunun ve buna ait kişisel verilerinin mahremiyeti ve gizliliği sağlanır.

5.9.2. Kişi gizlice dinlenmeden, karışılmadan ya da her hangi bir psikolojik müdahaleye maruz kalmadan kendi değerlerine sahip olabilmelidir.

5.10. Bilişsel bilgi mahremiyeti;

5.10.1. Bu tür mahremiyette ise kişinin düşünce, duygu, arzu ve istekleri ile kendi başına kalabileceği ve başkası tarafından müdahale edilmeyeceği durumlar söz konusudur.

6. İLGİLİ DOKÜMANLAR:

Hasta Haklarının Korunması Yönetmeliği

HASTA MAHREMİYETİ ALAN ALGORİTMASI YAPILAN BİRİMLER

- | | |
|-------------------------------|-----------------------------|
| 1.1. Poliklinik vb. -NST –USG | -MR |
| -Bebek Bakım Odası | -BT |
| 1.2. Doğum Salonu | - |
| 1.3. Ameliyathane | Mamografi |
| 1.4. Servisler | 2.6. Spermogram |
| | 2.7. Endoskopi, Kolonoskopi |
| 2. Genel Hastaneler | 2.8. Acil Servis |
| 2.1. Poliklinik | -Acil Sarı Alan |
| -Efor | -Travma |
| -EKG | -Enjeksiyon |
| -Kan alma | -Pansuman |
| 2.2. Servisler | |
| 2.3. Ameliyathane | |
| 2.4. Yoğun Bakım | |
| 2.5. Radyoloji | |
| -Röntgen | |
| -USG | |



HASTA MAHREMİYETİNİN SAĞLANMASI TALİMATI

DOK.KODU:HB.TL.18

YAYIN TR:10.10.2016

REVİZYON NO:01

REVİZYON TARİHİ:30.07.2019

SAYFA NO:3/3

Ameliyathaneye Hasta Transferi Mahremiyet İş Akışı

Ameliyathaneye transfer olacak hastanın kapısı tıklanarak odaya girilir.



Odanın kapısı kapatılır. Hastanın mahremiyet perdesi kapatılır



Ameliyat için hastaya önlük (Hastanın bedensel özelliklerine uygun/tam kapanan), bone verilir.
Giymesine yardımcı olunur.



Transfer için sedye getirilir.



Hasta mobil ise



Hasta mobil değil ise



Hasta Escoba yardımıyla sedyenin üzerine çıkartılır



Hastanın üstü kapalı bir şekilde sedyeye alınır.



Üstü pike ile örtülerek transferi sedyeye sağlanır.



Personel ve hemşire eşliğinde hasta mahremiyetine dikkat edilecek şekilde dosyası ile birlikte ameliyathaneye hasta teslimi yapılır.



Hasta pre-op odasına alınarak perde/paravan ile mahremiyeti sağlanır.



Hasta Ameliyathane Salonuna alınana kadar pike üstünde kalır.



HASTA MAHREMİYETİNİN SAĞLANMASI TALİMATI

DOK.KODU:HB.TL.18

YAYIN TR:10.10.2016

REVİZYON NO:01

REVİZYON TARİHİ:30.07.2019

SAYFA NO:3/3



Hasta ameliyathane salonuna önlük ve bone ile transfer edilir.



Hastanın önlüğü salonda çıkartılırken aynı anda yeşil steril kapatılmalıdır.



Ameliyat bitiminde post-op alınan hastanın üzeri pike ile örtülerek ve mahremiyet perdeleri kapatılmalıdır.



Hasta ameliyathaneden teslimi sırasında bonesinin, önlüğünün ve üstüne kapatılan örtü /pikenin hastayı tamamen kapatılmasına dikkat edilmelidir.



Hastanın hemşire, personel eşliğinde odasına transferi sağlanır. Ziyaretçi/Refakatçi dışarı çıkartılır. Odanın kapısı kapatılır. Mahremiyet perdeleri kapatılır.



Hasta yatağa üstü örtülü bir şekilde alınır.



HASTA MAHREMİYETİNİN SAĞLANMASI TALİMATI

DOK.KODU:HB.TL.18

YAYIN TR:10.10.2016

REVİZYON NO:01

REVİZYON TARİHİ:30.07.2019

SAYFA NO:3/3

YOĞUN BAKIM HASTA MAHREMİYETİ

Hasta mahremiyeti hastaya ait gizlilik, gizli olma durumunu ifade eder. Bu mahremiyet hastanın hastalığına ait olan bilgileri içerdiği gibi hastanın bedensel ve zihinsel gizliliğini de içerir. Hastanın, mahremiyetine saygı gösterilmesi esastır. Hasta mahremiyetinin korunmasını açıkça talep de edebilir. Her türlü tıbbi müdahale, hastanın mahremiyetine saygı gösterilmek suretiyle icra edilir. Muayene ve nakil yapılan ortamlarda bu amaçla yeterli sayıda çarşaf, pike, battaniye gibi malzemeler bulundurulur. Ölüm olayı, mahremiyetin bozulması hakkını vermez.

Hastanın Acil Servisten Yatışı



Hastanın Servisten Yatışı



Hasta ve/veya hasta yakını bilgilendirildikten sonra "Yoğun Bakım Ünitesi Bilgilendirme ve Rıza Formu" hastanın şuuru açık ise kendisine, kapalı ise yakınlarından birisine (mümkünse 1.derece yakınına, 1. derece yakını yok ise yakınlık derecesine göre en yakınına) doldurtularak imzalatılır. Eğer hastanın bilinci kapalı, yanında yakını yok veya ulaşılamıyor ise tedavi eden doktor ve hemşire ile birlikte yakınının olmadığı belirtilerek imzalanır. Hastane polisine durum bildirilir.



Hastanın üzerindeki giysileri, varsa takıları ve değerli eşyaları (para, anahtar, bilezik, cüzdan vb), diş protezi vb. çıkarılır. "Hastaya Ait Eşya Teslim Alma Formu" doldurularak imza karşılığında hasta yakınına teslim edilir. Hasta yakınının olmaması durumunda form hasta müdürüne veya nöbetçi memura teslim edilir.



Yoğun bakımda yatan hastaların üstleri bası yarası oluşumunu engellemek ve tıbbi takiplerinin daha kolay yapılabilmesi için genellikle giydirilmez. Hasta mahremiyeti uygun yatak arası mesafe ve mahremiyet perdeleri ile sağlanmalı ve üzerleri pike ile örtülü tutulmalıdır.



Yoğun Bakımda kimlik doğrulaması yapılmalı, hastalara kimlik tanımlayıcı olarak Hasta Bilekliği takılmalıdır. Hastanın kimlik, adres ve sağlık bilgilerine, dosyasına yetkili olmayan kişiler tarafından ulaşılmasına ve kullanımına izin verilmemelidir.



Kişilerin sağlık durumları kişiye ait özel bilgilerdir. Tıbbi süreç (Muayene, teşhis, tedavinin hasta ile doğrudan teması gerektiren diğer işlemlerin) makul bir gizlilik ortamında gerçekleştirilmelidir. Hastanın tedavisine ilgisiz olmayan kişilerin tıbbi müdahale esnasında yanında bulundurulmaması sağlanır.



HASTA MAHREMİYETİNİN SAĞLANMASI TALİMATI

DOK.KODU:HB.TL.18

YAYIN TR:10.10.2016

REVİZYON NO:01

REVİZYON TARİHİ:30.07.2019

SAYFA NO:3/3

Yoğun bakımlara kontrolsüz girişlerin olmaması için kapılarda otomatik kilit sistemlerinin olması gereklidir. Ziyaret saatlerinde her hasta ziyaretçisi hemşire ve personel eşliğinde tek tek içeriye giydirilerek alınır

Aile bireyleri dışındaki kişilere bilgi verilmesi hasta kişinin mahremiyetinin ihlali anlamına gelmektedir. Gerekli bilgilendirme hekim tarafından her hasta için ayrı ayrı olarak bilgilendirme için ayrılan alanlarda yapılmalıdır. Hastaların fotoğraflarının çekilmesi engellenmelidir.

Bilinci açık olan/olmayan hastalar için yoğun bakımda yattığı süre içerisinde fiziksel mahremiyet her iki hasta yatağı arasında bulunan mesafe ve mahremiyet perdeleri ve/veya paravan ile sağlanır.

Hastanın yoğun bakım içinde mobilizasyonu gerekliliğinde hasta yatağında mahremiyet perdeleri çekilerek, önlüğü, bonesi ve terliği hemşire ve personel eşliğinde mobilize edilir

Hastanın transferi(Servise nakil-Taburculuk -MR-BT-Sevk v.b.)

Hastanın ex olması halinde morga transferi

Hastanın ex olması durumunda morga transferi

Ölüm olayı, mahremiyetin bozulması hakkını vermez

Ex durumunda çene bağlanır, ayak baş parmakları birleştirilerek bağlanır ve çarşafa sarılarak üzerine ölüm kartı konulur. En son üstü tekrar hiçbir yeri görülmeyecek şekilde pike ile örtülür ve transferi sağlanır.

İşlemler gerekli randevular alınarak bu süre içerisinde işlemlerin gerçekleştirilmesi sağlanır. Hasta, yatağı ile birlikte üstü pike ile örtülü bir şekilde gerekli önlemler alınarak hızlı bir şekilde hemşire ve personel refleksinde transfer edilir.

Hastanın taburcu olması mahremiyetinin bozulması hakkını vermez aynı süreç geçerlidir.



HASTA MAHREMİYETİNİN SAĞLANMASI TALİMATI

DOK.KODU:HB.TL.18

YAYIN TR:10.10.2016

REVİZYON NO:01

REVİZYON TARİHİ:30.07.2019

SAYFA NO:3/3

ACİL SERVİS HİZMETLERİNDE HASTA MAHREMİYETİ

Hasta mahremiyeti hastaya ait gizlilik, gizli olma durumunu ifade eder. Bu mahremiyet hastanın hastalığına ait olan bilgileri içerdiği gibi hastanın bedensel ve zihinsel gizliliğini de içerir. Hastanın, mahremiyetine saygı gösterilmesi esastır. Hasta mahremiyetinin korunmasını açıkça talep de edebilir. Her türlü tıbbi müdahale, hastanın mahremiyetine saygı gösterilmek suretiyle icra edilir. Muayene ve nakil yapılan ortamlarda bu amaçla yeterli sayıda çarşaf, pike, battaniye gibi malzemeler bulundurulur. Ölüm olayı, mahremiyetin bozulması hakkını vermez.

Mahremiyet henüz hastanın acil servis önüne gelmesiyle başlamaktadır. Ambulansla hastaneye getirilen hasta ya da yaralılar onlarca kişinin meraklı bakışları altında ambulanstan indirilmektedir. Acil hastalar adından da anlaşılacağı gibi acil olarak hastalanan ya da yaralanan insanlar olduğundan başkalarının görmesini istemediği bir vaziyette olabilmektedir. En basiti ev hali rahat kıyafetlerle getirilmiş olabilir ya da farklı bir mahrem halde de getirilebilmektedir. Hasta olay yerinden ambulansa taşınırken ve ambulanstan sağlık kurumuna teslim edilirken üzerinin örtülü olmasına dikkat edilmelidir.

AYAKTAN/AMBULANSLA HASTA MÜRACAATI


Hastanın kimlik, adres ve sağlık bilgilerine yetkili olmayan kişiler tarafından ulaşılmasına ve kullanımına izin verilmemelidir.



Kayıt ve muayene esnasında kimlik doğrulaması yapılmalı, hastalara kimlik tanımlayıcı olarak Hasta Bilekliği takılmalıdır. Hastanın kimlik, adres ve sağlık bilgilerine, dosyasına yetkili olmayan kişiler tarafından ulaşılmasına ve kullanımına izin verilmemelidir



Muayene, teşhis, tedavinin hasta ile doğrudan teması gerektiren diğer işlemlerin makul bir gizlilik ortamında gerçekleştirilmesi gereklidir. Girişimsel işlemler esnasında hastanın bedeni üzerinde yapılan tüm uygulamalarda hasta mahremiyetini sağlayacak tedbirlerin alınması, mahremiyet perdelerinin ve paravanlarının kullanılması, bedenin pike ile örtülmesi esastır. Hasta mahremiyeti acil servise girişinden çıkışına kadar sağlanmalıdır.



Bilinci açık olan/olmayan hastalar için acil serviste triyaj-muayene-müdahale-müşahede-pansuman-enjeksiyon vb. işlemler süresi içerisinde fiziksel mahremiyet her iki hasta yatağı/sedyesi arasında bulunan mesafe ve mahremiyet perdeleri ve/veya paravan ile sağlanır, hasta üzeri pike ile örtülü tutulur



Kişilerin sağlık durumları kişiye ait özel bilgilerdir. Tıbbi süreç (Muayene, teşhis, tedavinin hasta ile doğrudan teması gerektiren diğer işlemlerin) makul bir gizlilik ortamında gerçekleştirilmelidir. Hastanın tedavisiyle ilgisi olmayan kişilerin tıbbi müdahale esnasında yanında bulundurulmaması sağlanır. Aile bireyleri dışındaki kişilere bilgi verilmesi hasta kişinin mahremiyetinin ihlali anlamına gelmektedir. Gerekli bilgilendirme hekim tarafından her hasta için bilinci açık ise kendine bilinci kapalı ise öncelikle 1.derece yakınına yapılmalıdır. Tıbbi müdahale sırasında ve sonrasında, hastaların beden ve



HASTA MAHREMİYETİNİN SAĞLANMASI TALİMATI

DOK.KODU:HB.TL.18

YAYIN TR:10.10.2016

REVİZYON NO:01

REVİZYON TARİHİ:30.07.2019

SAYFA NO:3/3

mekân mahremiyetine saygılı davranarak hastaya ait sırlar üçüncü kişilerle paylaşılmamalıdır. Hastanın onamı alınmalıdır. Hastaların fotoğraflarının çekilmesi engellenmelidir.



Resüsitasyon odasına kontrolsüz girişlerin olmaması için kapılarda otomatik kilit sistemlerinin olması gereklidir.




Hastanın transferi (Servise nakil-Taburculuk -MR-BT-Sevk vb.)




İşlemler gerekli randevular alınarak bu süre içerisinde işlemlerin gerçekleştirilmesi sağlanır. Hasta, yatağı/sedyesi/tekerlekli sandalyesi ile birlikte üstü pike ile örtülü bir şekilde gerekli önlemler alınarak hızlı bir şekilde hemşire ve personel refakatinde transfer edilir.



Hastanın taburcu olması mahremiyetinin bozulması hakkını vermez aynı süreç geçerlidir.



Anamnez veya fizik muayenesi sonucu hastanın adli vaka olduğuna karar verilirse, (Trafik kazası, delici ve ateşli silah yaralanmalarında, şüpheli ölüm olaylarında) vaka Hastane polisine **haber verilir**



Hastanın üzerindeki giysileri, varsa takıları ve değerli eşyaları (para, anahtar, bilezik, cüzdan vb), diş protezi vb. çıkarılır. "Hastaya Ait Eşya Teslim Alma Formu" doldurularak imza karşılığında hasta yakınına teslim edilir. Hasta yakınının olmaması durumunda form hasta müdürüne veya nöbetçi memura teslim edilir.



Ölüm olayı, mahremiyetin bozulması hakkını vermez



Acilde Ex olan hastalar sağlık personeli ve personel tarafından hazırlanır. Hastada bulunan damar yolu, katater, sonda, dren, elektrotlar çıkarılarak hastanın sağ ayak başparmağına ex kartı takılır. Hasta ve ex'lere ait eşyalar nöbetçi memur, acil hekimi ve hastane polisi tarafından bir tutanak düzenlenerek hasta kabul memuruna teslim edilir. Ölünün mahremiyetine dikkat edilerek, üzeri örtülerek morga götürülür



HASTA MAHREMİYETİNİN SAĞLANMASI TALİMATI

DOK.KODU:HB.TL.18

YAYIN TR:10.10.2016

REVİZYON NO:01

REVİZYON TARİHİ:30.07.2019

SAYFA NO:3/3

RADYOLOJİ BT ÇEKİMİ HASTA MAHREMİYETİ İŞ AKIŞI

BT çekim Ünitesi bekleme alanındaki ekranda çekim sırası gelen hasta çekim odasına alınır.



Hasta soyunma odasına/paravan alınır. Hastanın bedensel özelliklerine göre temiz, kapanabilen önlük giymesi sağlanır.




Çekim yapılacak bölgeye göre hastaya hazırlanması için bilgilendirme yapılır. Hastanın üzerinde metal eşya kalmaması konusunda bilgilendirilir.



Hasta çekim odasına alınır kapı kapatılır (kilitlenir/ kapı kapatıldıktan sonra dışarıdan açılmaz özellikte)



Çekim için hazırlanan hastaya mahremiyete uygun olarak uygun çekim pozisyonu verilir.



Çekim esnasında hastaya refakatçi eşlik etmesi gerektiğinde uygun boy ve özellikte koruyucu önlük verilir.



Çekim işlemi biten hastanın hazırlanması için zaman verilir. Hasta çekim odasından çıktığında yeni hasta çekim odasına alınır.



HASTA MAHREMİYETİNİN SAĞLANMASI TALİMATI

DOK.KODU:HB.TL.18

YAYIN TR:10.10.2016

REVİZYON NO:01

REVİZYON TARİHİ:30.07.2019

SAYFA NO:3/3

DOĞUM SALONU

Doğum Yapmak üzere hastaneye başvuran hasta poliklinikten veya acilden tekerlekli sandalye ile odasına alınır.



Odasında hazırlanan hasta tekerlekli sandalyeye alınarak üzerine pike örtülür doğum salonuna alınır. Hastaya saçını kapatmak istiyorsa bone verilir.




Mahremiyet perdesi/paravan kapatılarak Doğum masasına kontrol için alınır. Pozisyonu verildikten sonra üzeri örtülür.



Doğum vakti geldiyse bekletilir gelmediyse travay odasında mahremiyet perdeleri kapalı olarak takip edilir.



Doğum Salonu ve travay odasına dışarıdan kimse alınmaz.



Doğum yapan hasta kontrolü ve temizliği yapıldıktan sonra tekerlekli sandalye ile personel eşliğinde üzeri örtülerek odasına alınır. Odada mahremiyet perdeleri kapatılır.



HASTA MAHREMİYETİNİN SAĞLANMASI TALİMATI

DOK.KODU:HB.TL.18

YAYIN TR:10.10.2016

REVİZYON NO:01

REVİZYON TARİHİ:30.07.2019

SAYFA NO:3/3

DOĞUM SERVİSİ

Servise yatışı yapılan hasta odasına alınır.



Hasta yakını ve refakatçiler odadan çıkartılarak hastanın giyinmesi sağlanır.



Tedavisi başlayan hastanın odasına kapısı tıklanarak girilir



HASTA MAHREMİYETİNİN SAĞLANMASI TALİMATI

DOK.KODU:HB.TL.18

YAYIN TR:10.10.2016

REVİZYON NO:01

REVİZYON TARİHİ:30.07.2019

SAYFA NO:3/3

KADIN DOĞUM POLİKLİNİĞİ

Polikliniğe gelen hasta poliklinik odasına alınarak Mahremiyet perdesi/paravan çekilerek muayene masasına alınır.



Poliklinik odasının cam ve perdelerinin kapalı olması gerekir.



Muayene esnasında hastanın muayene olacak bölge açık kalacak şekilde üzeri örtülür.





Ultrason bakılacaksa karın bölgesi açık bırakılır ve jel sürülür.



Hastanın jel sürülen bölgesi temizlenir.



Muayeneden sonra hastanın rahatça giyinmesi

	ÖZEL VERSA HASTANESİ				
	HASTA MAHREMİYETİNİN SAĞLANMASI TALİMATI				
DOK.KODU:HB.TL.18	YAYIN TR:10.10.2016	REVİZYON NO:01	REVİZYON TARİHİ:30.07.2019	SAYFA NO:3/3	

NST

Poliklinikten NST gönderilen hasta sedyeye alınır.



İşlem sırasında NST odasının kapısı kapatılır. Gerekirse kilitlenir.



Odaya işlem sırasında kimse alınmaz

POLİKLİNİKLERDE HASTA MAHREMİYETİ

1. Polikliniğe Muayene olmak üzere gelen hasta sedyeye alınır.
2. Mahremiyet perdesi/ paravan/kapı kapatılır.
3. Hasta yakınları ve varsa diğer hastalar dışarı çıkartılır.
4. Hasta yatırılır veya oturtulur.
5. Gerekirse sağlık personeli muayenesinde yardımcı olur. (Sırtını açma, pozisyon verme vb.)
6. Hastanın şikâyetleri ve bilgileri kesinlikle kimse ile paylaşılmaz.
7. Muayenesi biten hastaya gerekli ise yardımcı olunur, (giyinme vb.)
8. Mahremiyet perdesi/ paravan açılır.
9. Hastanın işlemi bitmeden başka bir hasta içeri alınmaz.

SERVİSLERDE HASTA MAHREMİYETİ

1. Serviste yatan hastaya yapılan tüm girişimler için, (enjeksiyon, pansuman vb.) mahremiyet perdesi çekilir.
3. Hasta yakınları veya refakatçıları dışarı çıkartılır.
4. İşlemi yapıldıktan sonra hastanın açılan bölümleri kapatılır.
5. Soyundu ise giyinmesine yardımcı olunur.
6. Hastanın üstü kapatılır.
7. Hasta isterse mahremiyet perdesi açılır.
8. Hasta odasının kapısı açılarak yakınları ve refakatçıları içeri alınır.



HASTA MAHREMİYETİNİN SAĞLANMASI TALİMATI

DOK.KODU:HB.TL.18

YAYIN TR:10.10.2016

REVİZYON NO:01

REVİZYON TARİHİ:30.07.2019

SAYFA NO:3/3

EFOR - EKG -EMG HASTA MAHREMİYETİ

1. EFOR, EKG ve EMG çekilecek hasta ilgili bölümüne alınır. Hastaya işlem anlatılır.
2. Hasta paravan veya mahremiyet perdesinin arkasına alınır.
3. EFOR, EKG, EMG odasında sadece sağlık personeli ve hasta bulunmalıdır .
4. Hastaya önlük verilir, giymesi söylenir. Ya da gerekli ise yardımcı olunur.
5. EFOR, EKG, EMG odasının kapısı kilitleyerek işlem esnasında hiç kimsenin girmemesi sağlanır.
6. Hastanın vücuduna proplar yerleştirilir
7. İşlem esnasında hasta takip edilir.
8. Hastanın işlemi bitmeden başka bir hasta içeri alınamaz.
9. Hastanın işlemi bittikten sonra odanın kapısı açılır.

AMELİYAT (CERRAHİ GİRİŞİM) OLACAK HASTANIN MAHREMİYETİ

1. Hastanın ameliyat bölgesi gece kontrol edilir. Tıraş olması gerekiyorsa tıraş edilir.
2. Tıraş işlemi olan hasta yatağına yatırılır. Mahremiyet perdesi kapatılır odası boşaltılır.
3. İşlemi tamamlanan hastanın üstü kapatılarak perdesi açılır.
4. Gece lavman uygulaması yapılacak hasta içinde işlem aynı şekilde yapılmaktadır.
5. Sonda uygulaması yapılacak hastanın da işlemleri aynıdır.
6. Sabah hastanın odasına gidilerek mahremiyet perdesi çekilir.
7. Odadan hasta yakınları ve varsa refakatçılar çıkartılır.
8. Hastanın önlüğü ve bonesi giydirilir.
9. Hastanın giyinme işlemi bitiminde ameliyathaneye transferi için personel ve sedye istenir.
10. Bu süre içerisinde hasta yatağında üstü pike ile kapatılmış bir şekilde bekler.
11. Transfer sedyesi geldiğinde hasta eskoba yardımı ile sedyeye alınır. Hemen üzeri örtülür.
12. Hastanın tüm kontrolleri yapıldıktan ve sedye kolları güvenli şekilde kapatılır.
13. Hasta sağlık personeli ve transfer personeli eşliğinde ameliyathaneye teslim edilir.
14. Hasta preop bölümüne mahremiyet perdeleri kapalı ve üzeri örtülmüş şekilde alınır.



HASTA MAHREMİYETİNİN SAĞLANMASI TALİMATI

DOK.KODU:HB.TL.18

YAYIN TR:10.10.2016

REVİZYON NO:01

REVİZYON TARİHİ:30.07.2019

SAYFA NO:3/3

KAN ALMA HASTA MAHREMİYETİ

1. Kan alma birimine gelen hasta kan alma koltuğuna alınır.
2. Ara perde veya paravan kapatılır
3. Hastanın kol veya bacağından numune alınır.
4. Numune alınan uzuv pamuk bastırılır. Kanama durduktan sonra bant yapıştırılır.
5. Hasta kan alma koltuğundan kaldırılır ve perde açılır.
6. Hastanın işlemi bitmeden başka bir hasta içeri alınmaz

ENDOSKOPİ VE KOLONOSKOPİ YAPILAN HASTA MAHREMİYETİ

1. Endoskopi ve kolonoskopi yapılacak hasta bölümüne alınır. Hastaya işlem anlatılır.
2. Hasta soyunma odası/paravan veya mahremiyet perdesinin arkasına alınır
3. Endoskopi/kolonoskopi odasında sadece görevli personel ve hasta bulunmalıdır.
4. Hastaya giymesi için önlük verilir.
5. İşlem esnasında odasının kapısı kapalı ve mahremiyet perdesi kapalı olmalıdır.
6. Hastanın mahremiyeti tam sağlandıktan sonra işlem yapılmalıdır.
7. İşlem esnasında hasta takip edilir.
9. İşlem bittikten sonra hastanın kendine gelmesi için tekerlekli sandalye alınır.
10. Önlüğü kontrol edilir üstü örtü ile örtülerek dinlenme odasına alınır.
11. Mahremiyet perdesi kapatılarak üstü örtülü bir şekilde dinlenmesi sağlanır.
12. Kendine geldikten sonra mahremiyet perdesi kapalı bir şekilde giyinmesi sağlanır.
13. Mahremiyet perdesi açılarak bölümden güvenli şekilde ayrılması sağlanır.

BEBEK BAKIM VE EMZİRME ODASI MAHREMİYETİ

1. Anne ve bebek için gerekli tüm malzemeler bulunmalıdır.
 2. Emzirme esnasında annenin oturabileceği bir koltuk olmalıdır.
 3. Mahremiyet perdesi/paravan kapatılarak emzirme işlemi gerçekleştirilmelidir.
- Emzirme işlemi bittikten sonra